



Полиуритановый кабель

для тяжелого применения

Щетки с предохранителем

(не для PLD 450 B)

защита двигателя

• Электроника

плавный пуск, отключение при повышении температуры и перегрузке, оптический индикатор перегрузки, постоянные обороты (EBM 182/3, EBM 250/2 RP, EBM 352/3)

Редуктор в маслянной ванне насосом

постоянное смазывание во всех рабочих позициях

Шайбы вала

заменяются с внешней стороны - легкий сервис

Светодиодный экран

(EBM 182/3, EBM 352/3)

раннее выявление изменений угольных щеток

Подсоединение к быстросъемной панели или быстросъемной системе

мотор/ стойка

Механическая защитная муфта

защита оператора и инструмента при заклинивании

Тип шпинделя

1 1/4" внешний – для обычных коронок



ОСОБЕННОСТИ ДРЕЛЬ-МОТОРОВ

Наши дрель-моторы имеют прочную конструкцию и могут быть установлены в различных установках алмазного сверления. Серия Powerline является специально разработанной концепцией машины для продолжительного сверления и непрерывного использования в строительстве и гражданской промышленности..

МОЩНЫЕ МОТОРЫ



NEW

Модель	EBM 182/3	EBM 250/2 RP	EBM 300/3 P	EBM 352/3	PowerLine PLD 450 B
Входящая мощность	2,300 Вт	2,500 Вт	2,800 Вт	3,000 Вт	3,300 Вт
Номинальная скорость	480/1,080/ 2,350 об/мин	360/ 850 об/мин	270/700/ 1,250 об/мин	230/500/ 1,030 об/мин	180/400/ 780 об/мин
Скорость холостого хода	–	–	450/1,100/ 1,800 об/мин	–	300/650/ 1,300 об/мин
Постоянные обороты	x	x	–	x	–
Алюминиевый корпус	–	–	x	–	x
Диаметр сверления	12-202 мм	51-250 мм	25-300 мм	41-352 мм	71-450 мм
Тип шпинделя	G½" внутренний - 1¼" внешний	1¼" внешний	1¼" внешний	1¼" внешний	1¼" внешний
Панель крепления	Быстросъемная система	Универсальное крепление	Универсальное крепление	Универсальное крепление	Универсальное крепление
Вес	6.7 кг	10.5 кг	13.6 кг	12.5 кг	15.3 кг
Код заказа.	03E33000	0352H000	03533000	03641000	03737000
Комплектация	в коробке с ключом SW 32 + 41	в коробке с ключом SW 32 + 41	в коробке с ключом SW 32 + 41	в коробке с ключом SW 32 + 41	в коробке с ключом SW 32 + 41





Панель крепления

может применяться с дрель-моторами разных марок
 - Быстросъемная система
 - Универсальное крепление
 - Шпиндель-соединение

Шкала

легкое регулирование глубины сверления

Зубчатое зацепление

ширина и устойчивость, точность, длительный срок эксплуатации

Алюминиевая стойка*

высокая торсионная прочность, легкость, поворот на 45°

Регулировочные винты

прочное и точное

Индикатор центрирования*

точное позиционирование

Направляющие/подшипники

плавное движение, защитное покрытие, возможность регулирования

Уровень

легкость установления уровня

Рычаг крепления

смена положения без инструмента, легкий выбор стороны оперирования

Дополнительная рукоятка*

легкая транспортировка

Задние колеса*

быстрая установка, простая и легкая транспортировка

Основа

- Компактная основа (анкер)
- Комбинированная основа (анкер или вакуум)
- Специальная установка (ручная с двумя присосками)

* относится не ко всем моделям

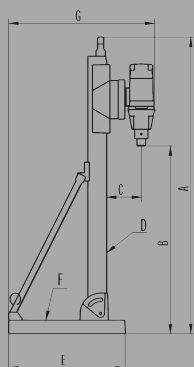
ОСОБЕННОСТИ СТОЕК

Наш ассортимент стоек для сверления и принадлежностей, которые были разработаны и произведены EIBENSTOCK, могут применяться для различных задач, в том числе сверления отверстий до Ø 450 мм. Легкие и простые в обращении стойки могут быть использованы в широком спектре строительной и гражданской отраслях, монтажных организациях, а также предназначены для каменщиков и плиточников. Серия Powerline является специально разработанной концепцией машины для продолжительного сверления и непрерывного использования в строительстве и гражданской промышленности.



Модель	BST 50 V*	BST 90	KBS 250	PowerLine PLB 160
Макс. Ø сверления при 90°	68 мм	102 мм 42 мм (вакуум)	250 мм	162 мм
Высота колонны *1/ материал	290 мм/ алюминий	680 мм/ алюминий	850 мм/ алюминий	1,000 мм/ алюминий
Направляющие/ подшипники	планка на скользящей основе	планка на скользящей основе	планка на скользящей основе	планка на скользящей основе
Быстросъемная система	–	–	–	x
Универсальное подсоединение	–	–	–	–
Шпиндель	Ø 53 мм	Ø 53 мм	Ø 53 мм Ø 60 мм	–
Макс. наклон	–	45°	–	45°
Вага	6.8 кг	7.0 кг	7.8 кг	14.5 кг
Основа с малой площадью (анкер)	–	–	222 x 175 мм	–
Комбинированная основа*2 (анкер/вак.)	–	240 x 170 мм	–	355 x 255 мм
Специальная установка	2 ножки с резин. присосками (ручн.)	–	–	–
Номер заказа	09645000	09629000	09648000	0962K000
Комплектация	в коробке с крепежным инструментом	в коробке с крепежным инструментом	в коробке с крепежным инструментом	в коробке с крепежным инструментом

* с основой и ручкой *1 другая высота по запросу *2 требуется вакуумный набор для крепления- дополнительная принадлежность




Размеры	DB 160	DBE 162	PLE 160	DBE 182	DBE 250 R	DBE 300	DBE 352	PLE 450 B
A	855	1050	1090	1050	1040	1100	1030	1116
B	530	700	720	700	685	690	620	600
C	120	130	110	130	195	200	200	240
D	46 x 60	46 x 60	46 x 60	46 x 60	70 x 70	70 x 70	60 x 75	60 x 60
E	225	330	350	330	430	540	400	294
F	170	250	250	250	330	340	310	194
G	370	510	530	510	590	740	600	570



BST 182 V/S*	BST 250	BST 300*	BST 352 V*	PowerLine PLB 450
202 мм	250 мм	350 мм	352 мм	450 мм
995 мм/ алюминий	995 мм/ алюминий	995 мм/ алюминий	995 мм/ алюминий	1,000 мм/ сталь
специальная шарнирная планка	планка на скользящей основе	планка на скользящей основе	специальная шарнирная планка	планка на 8 стальных валов
x	–	–	–	–
–	x	x	x	x
Ø 60 мм с адаптером	Ø 60 мм с адаптером, до 202 мм	Ø 60 мм с адаптером, до 202 мм	Ø 60 мм с адаптером, до 202 мм	–
45°	45°	45°	45°	45°
14.0 кг	15.5 кг	18.5 кг	22.5 кг	20.5 кг
–	430 x 330 мм	430 x 330 мм	–	295 x 195 мм
330 x 250 мм	–	–	400 x 310 мм	–
–	–	–	–	–
09646000	09631000	09626000	09647000	0962M000
в коробке с крепежным инструментом	в коробке с крепежным инструментом	в коробке с крепежным инструментом	в коробке с крепежным инструментом	в коробке с крепежным инструментом

* с основой и ручкой *1 другая высота по запросу *2 требуется вакуумный набор для крепления-дополнительная принадлежность

Панель крепления:



Быстросъемная система



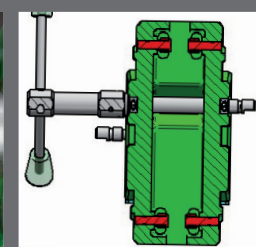
Универсальное подсоединение



Фланцевое воротниковое подсоединение

**Особенность
BST 182 V/S и 352 V:**


Каретка на 4-х шариковых шарнирах

**Особенность
PLB 160 и PLB 450:**


Каретка на 8 стальных валов (PLB 450), все элементы настроек с ключом 19 мм